



ПРОЕКТ
бюджета муниципального образования
город Полярные Зори с подведомственной
территорией на 2023 год
и плановый период 2024 и 2025 годов

Основа составления бюджета муниципального образования на 2023 год

Требования Бюджетного кодекса Российской Федерации

Положение «О бюджетном процессе в муниципальном образовании город Полярные Зори с подведомственной территорией»

Проект Закона Мурманской области «Об областном бюджете на 2023 год и плановый период 2024 и 2025 годов»

Основные параметры бюджета

Показатели	2023 год	2024 год	2025 год
Общий объем доходов	1 359 621,0	1 390 989,4	1 453 503,9
Общий объем расходов	1 406 556,0	1 442 409,1	1 508 205,6
Дефицит бюджета	46 935,0	51 419,7	54 701,7
	<i>на 01.01.2024</i>	<i>на 01.01.2025</i>	<i>на 01.01.2026</i>
Верхний предел муниципального внутреннего долга	427 858,2	479 277,9	533 979,6
Верхний предел муниципального внешнего долга	0	0	0

Основные показатели социально-экономического развития муниципального образования город Полярные Зори

Показатели		Отчет		Оценка	Прогноз		
		2020 г.	2021 г.	2022 г.	2023 г.	2024 г.	2025г.
1. Демографические показатели							
Численность населения (среднегодовая) -всего	тыс. человек	16,4	16,4	16,4	16.мар	16,3	16,3
	в % к предыдущему году	99,3	100	99,9	99,8	99,9	99,9
в том числе:							
городского	тыс. человек	14,2	14,2	14,2	14,2	14,2	14,1
	в % к предыдущему году	99,4	100	99,9	99,5	99,9	99,9
сельского	тыс. человек	2,2	2,2	2,2	2,1	2,1	2,2
	в % к предыдущему году	98,7	99,6	99,9	99,5	99,9	99,9
Общий коэффициент рождаемости	человек на 1000 населения	7,4	7,4	6,7	7,6	7,7	7,7
Общий коэффициент смертности	человек на 1000 населения	12,2	13,8	13,4	13,5	12,6	12,3
Коэффициент естественного прироста (убыли)	человек на 1000 населения	-4,8	-6,4	-6,7	-5,9	-4,9	-4,6
Коэффициент миграционного прироста (убыли)	человек на 1000 населения	5,6	5,2	5,2	3,4	3,7	3,4
2. Производство товаров и услуг							
2.1 Промышленное производство							
Объем отгруженных товаров собственного производства, выполненных работ и услуг собственными силами, по видам деятельности, относящимся к промышленному производству по крупным и средним предприятиям	млн. рублей в ценах соответствующих лет	13940,5	16070,2	17542,5	17877,4	18690,2	19537,9
	Темп роста промышленного производства	в % к предыдущему году	85,1	105,2	104	98	100,2
в том числе:							
Раздел В: Добыча полезных ископаемых	млн.рублей в ценах соответствующих лет	0,3	0,6	1,5	0,8	0,8	249,8
	Темп роста производства – Раздел В: Добыча полезных ископаемых	в % к предыдущему году	84,6	178,1	235	53	101,8

Основные показатели социально-экономического развития муниципального образования город Полярные Зори

Показатели		Отчет		Оценка	Прогноз		
		2020 г.	2021 г.	2022 г.	2023 г.	2024 г.	2025г.
Раздел С: Обрабатывающие производства	млн. рублей в ценах соответствующих лет	452,2	412,7	325,1	304,3	338,2	357,4
Темп роста производства – Раздел С: Обрабатывающие производства	в % к предыдущему году	144,8	83,1	75	90	101	102
Раздел D: Обеспечение электрической энергией, газом и паром; кондиционирование воздуха	млн. рублей в ценах соответствующих лет	13391,7	15557,1	17105,8	17466,5	18218,7	18793,9
Темп роста производства - Раздел D: Обеспечение электрической энергией, газом и паром; кондиционирование воздуха	в % к предыдущему году	83,8	107	104,7	98,2	100,2	99,6
Раздел E: Водоснабжение; водоотведение, организация сбора и утилизации отходов, деятельность по ликвидации загрязнений	млн. рублей в ценах соответствующих лет	96,3	99,8	110,1	105,8	132,5	136,8
Темп роста производства – Раздел E: Водоснабжение; водоотведение, организация сбора и утилизации отходов, деятельность по ликвидации загрязнений	в % к предыдущему году	102	97,8	105,1	92,4	100,1	99,7
3. Рынок товаров и услуг							
Оборот розничной торговли	млн. рублей в ценах соответствующих лет	3348,6	3580,7	3873,3	4093,6	4736,1	5073,2
Индекс физического объема оборота розничной торговли	в % к предыдущему году	91,6	100,5	90,9	97,5	103,9	102,8
Объем платных услуг населению	млн. рублей в ценах соответствующих лет	1386,7	1575,6	1752,6	1848,1	1974	2069,8
Индекс физического объема платных услуг населению	% к предыдущему году	90,1	107,8	102,9	101,2	102	101,7
Обеспеченность населения торговыми площадями	кв. м на тыс. человек	788,9	852,3	878,8	882,9	1014,97	1019,28
4. Малое и среднее предпринимательство							
Количество малых предприятий – всего по состоянию на конец года	единиц	64	62	61	68	73	78
Среднесписочная численность работников (без внешних совместителей) по малым предприятиям - всего	человек	202	216	216	292	302	307
Численность индивидуальных предпринимателей - по состоянию на конец года	человек	259	264	270	275	280	280

Основные показатели социально-экономического развития муниципального образования г. Полярные Зори

Показатели		Отчет		Оценка	Прогноз		
		2020 г.	2021 г.	2022 г.	2023 г.	2024 г.	2025г.
Среднесписочная численность работников индивидуальных предпринимателей	человек	137	126	123	130	135	135
Количество средних предприятий – всего	единиц	1	1	1	1	1	1
Среднесписочная численность работников (без внешних совместителей) по средним предприятиям - всего	человек	113	117	115	115	115	115
5. Инвестиции и строительство							
Объем инвестиций в основной капитал (за исключением бюджетных средств)	млн. рублей в ценах соответствующих лет	2051,9	2669,7	2546,5	6449,7	7361	5833,1
Объем инвестиций (в основной капитал) за счет всех источников финансирования - всего	млн. рублей в ценах соответствующих лет	2203,5	2794,4	2897,7	6578,4	7724,5	5972,1
Объем инвестиций (в основной капитал) за счет субъектов малого и среднего предпринимательства - всего	млн. рублей в ценах соответствующих лет	-	-	18,9	10	10	10
Индекс физического объема за счет всех источников финансирования - всего	% к предыдущему году в сопоставимых ценах	55,8	120,7	93,1	212	111,5	95,5
Индекс-дефлятор	% к предыдущему году	106,8	105,1	111,4	107,1	105,3	104,8
6. Труд и занятость							
Численность населения в трудоспособном возрасте	тыс. человек	9,159	9,282	9,383	9,359	9,372	9,373
Численность безработных, зарегистрированных в службах занятости, в среднем за год	тыс. человек	0,316	0,257	0,24	0,26	0,24	0,24
Уровень зарегистрированной безработицы (к трудоспособному населению)	%	3,5	2,8	2,6	2,8	2,6	2,6
Среднесписочная численность работников организаций (без субъектов малого предпринимательства)	тыс. человек	6,8	6,8	6,9	7	7	7,1
Среднемесячная начисленная заработная плата работников организаций (без субъектов малого предпринимательства)	рублей	98935,6	105568,4	115763,4	125256	135890,3	143001,3

Основные показатели социально-экономического развития муниципального образования г. Полярные Зори

Показатели		Отчет		Оценка	Прогноз		
		2020 г.	2021 г.	2022 г.	2023 г.	2024 г.	2025г.
8. Развитие социальной сферы							
Численность детей в дошкольных образовательных учреждениях	человек	1014	935	926	852	852	852
Численность учащихся в учреждениях:							
общеобразовательных	человек	2057	2046	2044	2051	2051	2051
среднего профессионального образования	человек	310	388	363	366	391	404
высшего профессионального образования	человек	0	0	0	0	0	0
Обеспеченность							
общедоступными библиотеками	учреждений на 100 тыс. населения	24,4	24,4	24,5	24,5	24,5	24,5
учреждениями культурно-досугового типа	учреждений на 100 тыс. населения	18,3	18,3	18,3	18,4	18,4	18,4
дошкольными образовательными учреждениями	мест на 100 детей дошкольного возраста	104,4	119,3	126,3	138	148,2	150,8
Доля обучающихся в государственных (муниципальных) общеобразовательных организациях, занимающихся в одну смену, в общей численности обучающихся в государственных (муниципальных) общеобразовательных организациях	%	100	100	100	100	100	100
Доля населения, систематически занимающегося физической культурой и спортом, в общей численности населения	%	44,2	46,3	48,2	51,5	55	56
Ввод в эксплуатацию жилых домов за счет всех источников финансирования	тыс.кв.м общей площади	0,3	1,2	1	0,5	16,5	0,5
Средняя обеспеченность населения площадью жилых квартир	кв.м на человека	26	26,1	26,1	26,1	27,1	27,2
Площадь ветхого и аварийного фонда в % к общей площади жилого фонда	%	2,5	2,6	2,2	1,8	2	2
Фактический уровень платежей населения за жилье и коммунальные услуги	%	95,2	91,9	93,9	93,9	93,9	93,9

Основные показатели социально-экономического развития муниципального образования г. Полярные Зори

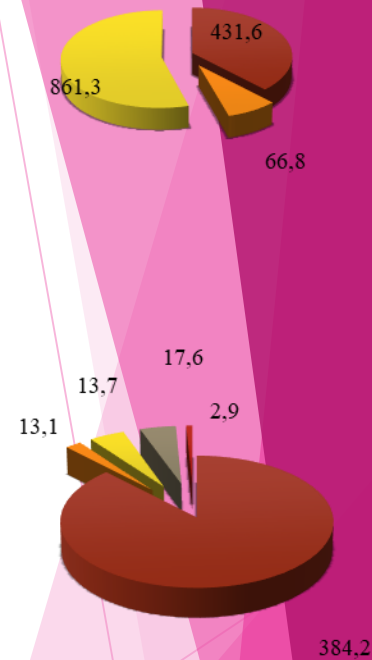
Показатели		Отчет		Оценка	Прогноз		
		2020 г.	2021 г.	2022 г.	2023 г.	2024 г.	2025г.
9. Доходы бюджета							
Объём собственных доходов бюджета муниципального образования от налоговых и неналоговых поступлений	тыс. рублей	403413,7	431860,4	452817,7	476345,9	520786,7	557337,6
в том числе:							
Налог на доходы физических лиц с доходов, в отношении которых исчисление и уплата налога осуществляются в соответствии со статьями 227, 227.1 и 228 Налогового кодекса Российской Федерации	тыс. рублей	1273,6	1499,9	2116,9	2178,9	2369,6	2508,5
Доходы, получаемые в виде арендной либо иной платы за передачу в возмездное пользование государственного и муниципального имущества	тыс. рублей	23758,1	26696,7	29748,4	33423,5	34945,6	35102,1
в том числе:							
за земельные участки, а также средства от продажи права на заключение договоров аренды указанных земельных участков	тыс. рублей	10543,4	12083,6	10948,2	14981,6	15282,7	15566,6
от сдачи в аренду имущества	тыс. рублей	13214,7	14613	14356,5	15268,5	15869,4	16362,1
Налоги на совокупный доход	тыс. рублей	14586,8	14888,8	12975,1	13565,6	14183,1	14769,9
в том числе:							
налог, взимаемый в связи с применением упрощенной системы налогообложения	тыс. рублей	7959,6	12071,7	12095	12748,1	13348,1	13879,9
единый налог на вмененный доход для отдельных видов деятельности	тыс. рублей	6053,1	1971,4	100	0	0	0
налог, взимаемый в связи с применением патентной системы налогообложения	тыс. рублей	576,2	845,7	491	517,5	535	590

Структура доходов бюджета

Показатели	2023 год	2024 год	2025 год
Собственные доходы	498 345,9	520 786,2	557 337,6
Безвозмездные поступления от других бюджетов бюджетной системы РФ	822 015,1	822 116,8	835 853,8
Прочие безвозмездные поступления	39 260,0	48 086,4	60 312,5

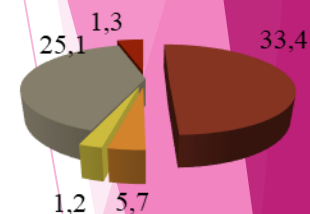
Объем поступлений доходов бюджета на 2023 год

Наименование	2023 год (тыс.руб.)	
Налоговые доходы	431556,3	31,7%
Неналоговые доходы	66789,6	4,9%
Безвозмездные поступления	861275,1	63,4%
Итого доходов	1359621,0	100%
НАЛОГОВЫЕ ДОХОДЫ	431556,3	100%
Налог на доходы физических лиц	384228,0	89,0%
Акцизы по подакцизным товарам (продукции), производимым на территории Российской Федерации	13075,5	3,0%
<i>Доходы от уплаты акцизов на дизельное топливо</i>	6 292,1	1,5%
<i>Доходы от уплаты акцизов на моторные масла для дизельных и (или) карбюраторных (инжекторных) двигателей</i>	31,5	0,0%
<i>Доходы от уплаты акцизов на автомобильный бензин</i>	6751,9	1,6%
Налоги на совокупный доход	13659,8	3,1%
Налог, взимаемый в связи с применением упрощенной системы налогообложения	12832,8	3,0%
<i>Налог, взимаемый с налогоплательщиков, выбравших в качестве объекта налогообложения доходы</i>	8702,3	2,0%
<i>Налог, взимаемый с налогоплательщиков, выбравших в качестве объекта налогообложения доходы, уменьшенные на величину расходов</i>	4130,5	1,0%
Единый сельскохозяйственный налог	300,0	0,1%
Налог, взимаемый в связи с применением патентной системы налогообложения, зачисляемый в бюджеты городских округов	527,0	0,1%
Налоги на имущество	17624,0	4,1%
Налог на имущество физических лиц	7793,0	1,8%
Земельный налог с организаций	8017,0	1,9%
Земельный налог с физических лиц	1814,0	0,4%
Государственная пошлина	2969,0	0,7%



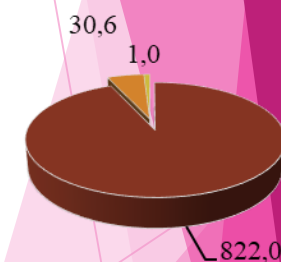
Объем поступлений доходов бюджета на 2023 год

Наименование	2023 год (тыс.руб.)	
НЕНАЛОГОВЫЕ ДОХОДЫ	66789,6	100%
Доходы от использования имущества	33423,5	50,0%
Доходы, получаемые в виде арендной либо иной платы за передачу в возмездное пользование государственного и муниципального имущества (за исключением имущества бюджетных и автономных учреждений, а также имущества государственных и муниципальных унитарных предприятий, в том числе казенных)	14981,6	22,4%
<i>Доходы, получаемые в виде арендной платы за земельные участки, государственная собственность на которые не разграничена и которые расположены в границах городских округов, а также средства от продажи права на заключение договоров аренды указанных земельных участков</i>	11366,1	17,0%
<i>Доходы, получаемые в виде арендной платы за земли после разграничения государственной собственности на землю, а также средства от продажи права на заключение договоров аренды указанных земельных участков</i>	2987,6	4,4%
Доходы от сдачи в аренду имущества, составляющего казну	15268,5	22,9%
Прочие поступления от использования имущества, находящегося в собственности городских округов (за исключением имущества муниципальных бюджетных и автономных учреждений, а также имущества муниципальных унитарных предприятий, в том числе казенных)	3173,4	4,8%
Платежи при пользовании природными ресурсами	5665,3	8,5%
Плата за негативное воздействие на окружающую	5665,3	5,5%
<i>Плата за выбросы загрязняющих веществ в атмосферный воздух</i>	43,3	0,1%
<i>Плата за сбросы загрязняющих веществ в водные объекты</i>	5117,2	7,7%
<i>Плата за размещение отходов производства и потребления</i>	155,6	0,2%
<i>Плата за размещение твердых коммунальных отходов</i>	349,1	0,5%
Доходы от оказания платных услуг и компенсации затрат государства	1387,8	2,1%
Доходы, поступающие в порядке возмещения расходов, понесенных в связи с эксплуатацией имущества	1316,6	2,0%
Прочие доходы от компенсации затрат бюджетов городских округов	71,2	0,1%



Объем поступлений доходов бюджета на 2023 год

Наименование	2023 год (тыс.руб.)	
Доходы от продажи материальных и нематериальных активов	25112,0	37,6%
Доходы от реализации иного имущества, находящегося в собственности городских округов (за исключением имущества муниципальных бюджетных и автономных учреждений, а также имущества муниципальных унитарных предприятий, в том числе казенных), в части реализации основных средств по указанному имуществу	24204,8	36,2%
Доходы от продажи земельных участков, находящихся в государственной и муниципальной собственности	907,2	1,4%
Штрафы, санкции, возмещение ущерба	1200,0	1,8%
БЕЗВОЗМЕЗДНЫЕ ПОСТУПЛЕНИЯ	861275,1	100%
Безвозмездные поступления от других бюджетов бюджетной системы Российской Федерации	822015,1	95,4%
<i>Дотации бюджетам субъектов Российской Федерации и муниципальных образований</i>	<i>164977,1</i>	<i>19,2%</i>
<i>Субсидии бюджетам бюджетной системы Российской Федерации (межбюджетные субсидии)</i>	<i>195951,2</i>	<i>22,8%</i>
<i>Субвенции бюджетам субъектов Российской Федерации и муниципальных образований</i>	<i>445001,1</i>	<i>51,7%</i>
<i>Иные межбюджетные трансферты</i>	<i>16085,7</i>	<i>1,9%</i>
Безвозмездные поступления от негосударственных организаций	30600,0	3,6%
Прочие безвозмездные поступления	8660,0	1,0%



Объем поступлений доходов бюджета на 2024 – 2025 годы

Наименование	2024 год		2025 год	
	(тыс.руб.)			
Налоговые доходы	448365,7	32,2%	465671,5	32,0%
Неналоговые доходы	72420,5	5,2%	91666,1	6,3%
Безвозмездные поступления	870203,2	62,6%	896166,3	61,7%
Итого доходов	1390989,4	100%	1453503,9	100%
Налоговые доходы	448365,7	100,0%	465671,5	100,0%
Налог на доходы физических лиц	399758,9	89,2%	415922,0	89,3%
<i>Налог на доходы физических лиц с доходов, источником которых является налоговый агент</i>	391253,3	87,3%	406903,5	87,4%
<i>Налог на доходы физических лиц с доходов, полученных от осуществления деятельности физическими лицами, зарегистрированными в качестве индивидуальных предпринимателей</i>	212,0	0,0%	225,0	0,0%
<i>Налог на доходы физических лиц с доходов, полученных физическими лицами в соответствии со статьей 228 НК РФ</i>	2097,6	0,5%	2223,5	0,5%
<i>Налог на доходы физических лиц в виде фиксированных авансовых платежей с доходов, полученных физическими лицами, являющимися иностранными гражданами</i>	60,0	0,0%	60,0	0,0%
<i>Налог на доходы физических лиц части суммы налога, превышающей 650 000 рублей, относящейся к части налоговой базы, превышающей 5 000 000 рублей</i>	6136,0	1,4%	6510,0	1,4%
НАЛОГИ НА ТОВАРЫ (РАБОТЫ, УСЛУГИ), РЕАЛИЗУЕМЫЕ НА ТЕРРИТОРИИ РОССИЙСКОЙ ФЕДЕРАЦИИ	13781,7	3,1%	14290,6	3,1%
Акцизы по подакцизным товарам (продукции), производимым на территории Российской Федерации	13781,7	3,1%	14290,6	3,1%
<i>Доходы от уплаты акцизов на дизельное топливо</i>	6543,7	1,5%	6805,5	1,5%
<i>Доходы от уплаты акцизов на моторные масла для дизельных и (или) карбюраторных (инжекторных) двигателей</i>	32,8	0,0%	34,0	0,0%
<i>Доходы от уплаты акцизов на автомобильный бензин</i>	7205,2	1,6%	7451,1	1,6%
НАЛОГИ НА СОВОКУПНЫЙ ДОХОД	14183,1	3,2%	14769,9	3,2%
Налог, взимаемый в связи с применением упрощенной системы налогообложения	13348,1	3,0%	13879,9	3,2%

Объем поступлений доходов бюджета на 2024 – 2025 годы

Наименование	2024 год		2025 год	
	(тыс.руб.)			
<i>Налог, взимаемый с налогоплательщиков, выбравших в качестве объекта налогообложения доходы</i>	9052,4	2,0%	9412,4	2,0%
<i>Налог, взимаемый с налогоплательщиков, выбравших в качестве объекта налогообложения доходы, уменьшенные на величину расходов</i>	4295,7	1,0%	4467,5	1,0%
Единый сельскохозяйственный налог	300,0	0,1%	300,0	0,1%
Налог, взимаемый в связи с применением патентной системы налогообложения	535,0	0,1%	590,0	0,1%
НАЛОГИ НА ИМУЩЕСТВО	17643,0	3,9%	17661,0	3,8%
Налог на имущество физических лиц	7793,0	1,7%	7793,0	3,8%
Земельный налог	9850,0	2,2%	9868,0	2,1%
<i>Земельный налог с организаций</i>	8017,0	1,8%	8017,0	1,7%
<i>Земельный налог с физических лиц</i>	1833,0	0,4%	1851,0	0,4%
ГОСУДАРСТВЕННАЯ ПОШЛИНА	2 999,0	0,7%	3028,0	0,7%
Государственная пошлина по делам, рассматриваемым в судах общей юрисдикции, мировыми судьями	2 969,0	0,7%	2 998,0	0,7%
Государственная пошлина за государственную регистрацию, а также за совершение прочих юридически значимых действий	30,0	0,0%	30,0	0,0%
НЕНАЛОГОВЫЕ ДОХОДЫ	72420,5	100,0%	91666,1	100,0%
ДОХОДЫ ОТ ИСПОЛЬЗОВАНИЯ ИМУЩЕСТВА, НАХОДЯЩЕГОСЯ В ГОСУДАРСТВЕННОЙ И МУНИЦИПАЛЬНОЙ СОБСТВЕННОСТИ	33859,2	46,8%	33947,3	37,0%
Доходы, получаемые в виде арендной либо иной платы за передачу в возмездное пользование государственного и муниципального	14973,5	20,7%	15016,4	16,4%

Объем поступлений доходов бюджета на 2024 – 2025 годы

Наименование	2024 год		2025 год	
	(тыс.руб.)			
<i>Доходы, получаемые в виде арендной платы за земельные участки, государственная собственность на которые не разграничена</i>	11184,4	15,4%	11216,5	12,2%
<i>Доходы, получаемые в виде арендной платы за земли после разграничения государственной собственности на землю</i>	2940,3	4,1%	2948,6	3,2%
<i>Доходы, получаемые в виде арендной платы за земельные участки, расположенные в полосе отвода автомобильных дорог общего пользования местного значения, находящихся в собственности муниципальных округов</i>	848,8	1,2%	851,3	0,9%
<i>Доходы от сдачи в аренду имущества, составляющего казну городских округов (за исключением земельных участков)</i>	15712,3	21,2%	15757,5	17,2%
<i>Прочие поступления от использования имущества, находящегося в государственной и муниципальной</i>	3173,4	4,4%	3173,4	3,5%
Платежи при пользовании природными ресурсами	5892,1	8,1%	6127,7	6,7%
<i>Плата за негативное воздействие на окружающую среду</i>	5892,1	8,1%	6127,7	6,7%
<i>Плата за выбросы загрязняющих веществ в атмосферный воздух стационарными объектами</i>	45,2	0,1%	47,0	0,1%
<i>Плата за сбросы загрязняющих веществ в водные объекты</i>	5321,9	7,3%	5534,8	6,0%
<i>Плата за размещение отходов производства и потребления</i>	161,9	0,2%	168,3	0,2%
<i>Плата за размещение твердых коммунальных отходов</i>	363,1	0,5%	377,6	0,4%
Доходы от оказания платных услуг и компенсации затрат государства	1428,2	2,0%	1464,2	1,6%
<i>Доходы, поступающие в порядке возмещения расходов, понесенных в связи с эксплуатацией имущества</i>	1357,0	1,9%	1393,0	1,5%
<i>Прочие доходы от компенсации затрат бюджетов городских округов</i>	71,2	0,1%	71,2	0,1%
Доходы от продажи материальных и нематериальных активов	30040,0	41,5%	48925,9	53,4%
<i>Доходы от реализации имущества, находящегося в государственной и муниципальной собственности</i>	29132,8	40,2%	48018,7	52,4%
<i>Доходы от продажи земельных участков, находящихся в государственной и муниципальной собственности</i>	907,2	1,3%	907,2	1,0%

Объем поступлений доходов бюджета на 2024 – 2025 годы

Наименование	2024 год		2025 год	
	(тыс.руб.)			
Штрафы, санкции, возмещение ущерба	1200,0	1,6%	1200,0	1,3%
Административные штрафы, установленные Кодексом Российской Федерации об административных правонарушениях, за административные правонарушения	283,0	0,4%	283,0	0,3%
Денежные взыскания (штрафы) за нарушение законодательства Российской Федерации о контрактной системе в сфере закупок товаров, работ, услуг для обеспечения государственных и муниципальных нужд для нужд городских округов	7,0	0,0%	7,0	0,0%
Штрафы, неустойки, пени, уплаченные в случае просрочки исполнения поставщиком (подрядчиком, исполнителем) обязательств, предусмотренных муниципальным контрактом, заключенным ОМСУ, казенным учреждением городского округа	300,0	0,4%	300,0	0,3%
Иные штрафы, неустойки, пени, уплаченные в соответствии с законом или договором в случае неисполнения или ненадлежащего исполнения обязательств перед муниципальным органом, (муниципальным казенным учреждением) городского округа	400,0	0,6%	400,0	0,4%
Доходы от денежных взысканий (штрафов), поступающие в счет погашения задолженности, образовавшейся до 1 января 2020 года, подлежащие зачислению в бюджет муниципального образования по нормативам, действовавшим в 2019 году	210,0	0,3%	210,0	0,2%
Прочие неналоговые доходы	1,0	0,0%	1,0	0,0%
БЕЗВОЗМЕЗДНЫЕ ПОСТУПЛЕНИЯ	870203,2	100,0%	896166,3	100,0%
Безвозмездные поступления от других бюджетов бюджетной системы Российской Федерации	822116,8	94,5%	835853,8	93,3%
<i>Дотации на поддержку мер по обеспечению сбалансированности бюджета</i>	<i>142879,8</i>	<i>16,4%</i>	<i>121663,2</i>	<i>13,6%</i>
<i>Субсидии бюджетам бюджетной системы Российской Федерации (межбюджетные субсидии)</i>	<i>190473,8</i>	<i>21,9%</i>	<i>199060,4</i>	<i>22,2%</i>
<i>Субвенции бюджетам субъектов Российской Федерации и муниципальных образований</i>	<i>472677,5</i>	<i>54,3%</i>	<i>499044,5</i>	<i>55,7%</i>
<i>Иные межбюджетные трансферты бюджетам на ежемесячное денежное вознаграждение за классное руководство педагогическим работникам государственных и муниципальных общеобразовательных организаций</i>	<i>16085,7</i>	<i>1,8%</i>	<i>16085,7</i>	<i>1,8%</i>
Безвозмездные поступления от негосударственных организаций	39860,0	4,6%	53320,0	6,0%
Прочие безвозмездные поступления	8226,4	0,9%	6992,5	0,8%

Расходная часть бюджета

При исчислении расходной части бюджета муниципального образования на 2023 – 2025 годы были применены следующие основные подходы:

- увеличение бюджетных ассигнований на оплату труда работникам, повышение размера оплаты труда, которых осуществляется в соответствии с Указами Президента РФ № 597 от 12.05.2012 г.

Так как бюджет муниципального образования программно-целевой, то более 90% расходов приходится на муниципальные программы. В бюджете учтено 21 муниципальная программа.

Распределение ассигнований бюджета по разделам и подразделам на 2023 год

	Наименование	2023 год
	Раздел 01 Общегосударственные вопросы	133513,4
02	Функционирование высшего должностного лица органа местного самоуправления	4119,3
03	Функционирование представительных органов муниципальных образований	5584,8
04	Функционирование местных администраций	68519,1
05	Судебная система	0,9
06	Обеспечение деятельности органов финансового надзора	3196,7
11	Резервные фонды	650,0
13	Другие общегосударственные вопросы	51442,6
	Раздел 02 Национальная оборона	1875,9
03	Мобилизационная и вневойсковая подготовка	1875,9
	Раздел 03 Национальная безопасность и правоохранительная деятельность	12974,4
04	Органы юстиции	1297,0
09	Защита населения и территории от чрезвычайных ситуаций природного и техногенного характера, гражданской обороны	10858,8
14	Другие вопросы в области национальной безопасности и правоохранительной деятельности	818,6

Распределение ассигнований бюджета по разделам и подразделам на 2023 год

	Наименование	2023 год
	Раздел 04 Национальная экономика	47 595,0
01	Общэкономические вопросы	500,0
05	Сельское хозяйство и рыболовство	756,2
09	Дорожное хозяйство (дорожные фонды)	63036,8
10	Связь и информатика	32,0
12	Другие вопросы в области национальной экономики	2807,7
	Раздел 05 Жилищно-коммунальное хозяйство	90819,6
01	Жилищное хозяйство	7618,6
02	Коммунальное хозяйство	0,0
03	Благоустройство	80841,0
05	Другие вопросы в области ЖКХ	2360,0
	Раздел 06 Охрана окружающей среды	1800,0
05	Другие вопросы в области охраны окружающей среды	1800,0
	Раздел 07 Образование	759880,5
01	Дошкольное образование	297875,3
02	Общее образование	289977,7
03	Дополнительное образование детей	98484,8
05	Профессиональная подготовка, переподготовка и повышение квалификации	400,0
07	Молодежная политика и оздоровление детей	5968,5
09	Другие вопросы в области образования	67174,2

Распределение ассигнований бюджета по разделам и подразделам на 2023 год

	Наименование	2023 год
	Раздел 08 Культура и кинематография	149206,7
01	Культура	126430,1
04	Другие вопросы в области культуры и кинематографии	22667,7
	Раздел 10 Социальная политика	54219,8
01	Пенсионное обеспечение	4100,0
03	Социальное обеспечение населения	6957,0
04	Охрана семьи и детства	42762,8
06	Другие вопросы в области социальной политики	400,0
	Раздел 11 Физическая культура и спорт	110533,0
01	Физическая культура	110533,0
	Раздел 12 Средства массовой информации	4600,0
02	Периодическая печать и издательства	4600,0
	Раздел 13 Обслуживание муниципального долга	20000,0
01	Обслуживание муниципального долга	20000,0
	ВСЕГО	1406556,0

Распределение ассигнований бюджета по разделам и подразделам на 2024-2025 годы

	Наименование	2024 год	2025 год
	Раздел 01 Общегосударственные вопросы	131214,0	133245,9
02	Функционирование высшего должностного лица органа местного самоуправления	4119,3	4119,3
03	Функционирование представительных органов муниципальных образований	5584,8	5584,8
04	Функционирование местных администраций	68519,1	68519,1
05	Судебная система	0,9	0,8
06	Обеспечение деятельности органов финансового надзора	3196,7	3196,7
11	Резервные фонды	650,0	650,0
13	Другие общегосударственные вопросы	49143,2	51175,2
	Раздел 02 Национальная оборона	1963,8	2035,7
03	Мобилизационная и вневоинская подготовка	1963,8	2035,7
	Раздел 03 Национальная безопасность и правоохранительная деятельность	11400,6	11454,4
04	Органы юстиции	1371,8	1425,6
09	Защита населения и территории от чрезвычайных ситуаций природного и техногенного характера, гражданской обороны	9448,8	9448,8
14	Другие вопросы в области национальной безопасности и правоохранительной деятельности	580,0	580,0

Распределение ассигнований бюджета по разделам и подразделам на 2024-2025 годы

	Наименование	2024 год	2025 год
	Раздел 04 Национальная экономика	59671,1	53535,4
01	Общэкономические вопросы	500,0	0,0
05	Сельское хозяйство и рыболовство	756,2	756,2
09	Дорожное хозяйство (дорожные фонды)	56775,6	51139,8
10	Связь и информатика	31,9	31,9
12	Другие вопросы в области национальной экономики	1607,4	1607,4
	Раздел 05 Жилищно-коммунальное хозяйство	61359,6	77434,4
01	Жилищное хозяйство	7184,2	7179,7
03	Благоустройство	52871,4	68950,7
05	Другие вопросы в области ЖКХ	1160,0	1160,0
	Раздел 06 Охрана окружающей среды	2500,0	2450,0
05	Другие вопросы в области охраны окружающей среды	2500,0	2450,0
	Раздел 07 Образование	799682,6	828879,8
01	Дошкольное образование	318764,7	332027,6
02	Общее образование	305369,2	317788,6
03	Дополнительное образование детей	103015,4	106903,7
05	Профессиональная подготовка, переподготовка и повышение квалификации	400,0	400,0

Распределение ассигнований бюджета по разделам и подразделам на 2024-2025 годы

	Наименование	2024 год	2025 год
07	Молодежная политика и оздоровление детей	6105,9	6148,1
09	Другие вопросы в области образования	66027,4	65611,9
	Раздел 08 Культура и кинематография	168960,3	171865,2
01	Культура	146084,0	149008,1
04	Другие вопросы в области культуры и кинематографии	22876,3	22857,1
	Раздел 10 Социальная политика	51494,0	50892,6
01	Пенсионное обеспечение	4100,0	4100,0
03	Социальное обеспечение населения	6957,0	6957,0
04	Охрана семьи и детства	40037,0	39435,6
06	Другие вопросы в области социальной политики	400,0	400,0
	Раздел 11 Физическая культура и спорт	111483,8	113111,3
01	Физическая культура	111483,8	113111,3
	Раздел 12 Средства массовой информации	4600,0	4600,0
02	Периодическая печать и издательства	4600,0	4600,0
	Раздел 13 Обслуживание муниципального долга	19000,0	19000,0
01	Обслуживание муниципального долга	19000,0	19000,0

МУНИЦИПАЛЬНАЯ ПРОГРАММА
«РАЗВИТИЕ ОБРАЗОВАНИЯ ГОРОДА ПОЛЯРНЫЕ ЗОРИ С ПОДВЕДОМСТВЕННОЙ ТЕРРИТОРИЕЙ»

Цель МП : Повышение доступности и качества образования и обеспечение его соответствия запросам населения, перспективным задачам развития муниципального образования город Полярные Зори с подведомственной территорией.

Важнейшие целевые показатели (индикаторы) реализации МП:

- Обеспечение 100% доступности дошкольного образования для детей в возрасте до 3 лет

Доля выпускников общеобразовательных организаций, не сдавших ЕГЭ по обязательным предметам.

Доля детей в возрасте от 5-18 лет, охваченных дополнительным образованием

Объем финансирования мероприятий, предусмотренный в программе

Всего по программе: **3401520,10** тыс.руб.

в том числе: МБ – **983689,50** тыс. руб., ОБ – **2299413,40** тыс.руб., ФБ – **118417,20** тыс. руб.; в т.ч. по годам реализации:

2022 г. – 689016,50 тыс. руб., в т.ч. МБ – 202070,7 тыс. руб., ОБ – 463298,7 тыс. руб.; ФБ – 23647,1 тыс. руб.;

2023 г. – 668461,90 тыс. руб., в т.ч. МБ – 196182,9 тыс. руб., ОБ – 448776,9 тыс. руб.; ФБ – 23502,1 тыс. руб.;

2024 г. – 681255,90 тыс. руб., в т.ч. МБ – 195058,7 тыс. руб., ОБ – 462441,2 тыс. руб.; ФБ – 23756,0 тыс. руб.;

2025 г. – 681255,90 тыс. руб., в т.ч. МБ – 195058,7 тыс. руб., ОБ – 462441,2 тыс. руб.; ФБ – 23756,0 тыс. руб.;

2026 г. – 681530,00 тыс. руб., в т.ч. МБ – 195318,6 тыс. руб., ОБ – 462455,4 тыс. руб.; ФБ – 23756,0 тыс. руб.

Подпрограмма 1 «Развитие дошкольного, общего и дополнительного образования детей»

Цель Подпрограммы: создание в системе дошкольного, общего и дополнительного образования детей равных возможностей для современного качественного образования и позитивной социализации детей.

Подпрограмма 2 «Развитие современной инфраструктуры системы образования»

Цель Подпрограммы: формирование условий, обеспечивающих соответствие образовательных организаций современным требованиям

Подпрограмма 3 «Обеспечение реализации муниципальной программы»

Цель Подпрограммы: обеспечение организационных, организационно-технологических, технических, информационных и методических условий для реализации Муниципальной программы.

Цель МП: Создание условий для творческого и культурного развития личности, организации досуга населения, предоставление населению города современных услуг в сфере культуры.

Объем финансирования мероприятий, предусмотренный в программе

Всего по программе: 964 379,4 тыс.руб.

в том числе: МБ – 733 757,8 тыс. руб., ОБ – 230 621,6 тыс. руб., ФБ – 0 тыс. руб.

по годам реализации:

2022 г. – 186 576,6 тыс. руб., в т.ч. МБ – 135797,9 тыс. руб., ОБ – 50778,7 тыс.руб., ФБ – 0,0 тыс. руб.

2023 г. – 201 751,9 тыс. руб., в т.ч. МБ – 148875,5 тыс. руб., ОБ – 52876,4 тыс.руб., ФБ – 0,0 тыс. руб.

2024 г.-192 016,8 тыс. руб., в т.ч. МБ – 149043,9 тыс. руб., ОБ – 42972,9 тыс.руб., ФБ – 0,0 тыс. руб.

2025 г.-192 016,8 тыс. руб., в т.ч. МБ – 149043,9 тыс. руб., ОБ – 42972,9 тыс.руб., ФБ – 0,0 тыс. руб.

2026 г.-192 016,8 тыс. руб., в т.ч. МБ – 149043,9 тыс. руб., ОБ – 42972,9 тыс.руб., ФБ – 0,0 тыс. руб.

Подпрограмма 1 «Развитие культурно-досуговых учреждений муниципального образования г.Полярные Зори с подведомственной территорией»

Цель Подпрограммы:

Обеспечение устойчивого функционирования и развития культурно-досуговых учреждений

Целевые индикаторы и показатели:

- Количество клубных формирований до 73 ед.
- Количество участников клубных формирований до 1580 чел.
- Количество культурно-массовых мероприятий до 945 ед.

Подпрограмма 2 «Развитие современной инфраструктуры системы образования»

Цель Подпрограммы: Создание условий для совершенствования учебного процесса в образовательных учреждениях дополнительного образования детей в сфере культуры и искусства г. Полярные Зори с подведомственной территорией.

Целевые индикаторы и показатели:

- Число обучающихся по реализации дополнительных общеобразовательных общеразвивающих программ до 139 чел.
- Число обучающихся по реализации дополнительных общеобразовательных общеразвивающих программ до 299 чел.

Подпрограмма 3 «Развитие библиотечного дела муниципального образования г. Полярные Зори

с подведомственной территорией»

Цель Подпрограммы: Создание условий для доступа населения к информации и культурным ценностям

Целевые индикаторы и показатели:

- Количество посещений до 75846 ед.
- Формирование электронного каталога библиотек 1500 ед.
- Доля потребителей, удовлетворенных качеством муниципальных услуг до 83,5 %

Подпрограмма 4 «Обеспечение выполнения работ по централизованному бухгалтерскому учету подведомственных учреждений культуры»

Цель Подпрограммы:

Осуществление финансово-экономических функций и обеспечение бухгалтерского обслуживания учреждений, подведомственных отделу по культуре и делам молодежи администрации г. Полярные Зори с подведомственной территорией

Целевые индикаторы и показатели:

Формирование бюджетной отчетности для главного распорядителя, распорядителя, получателя бюджетных средств, главного администратора, администратора источников финансирования дефицита бюджета, главного администратора, администратора доходов бюджета

Подпрограмма 5 «Сохранение культуры муниципального образования город Полярные Зори»

Цель Подпрограммы:

- сохранение объектов культурного наследия города Полярные Зори;
- повышение качества и доступности услуг в сфере культуры;
- сохранение существующей сети учреждений культуры и повышение уровня и качества предоставления услуг в сфере культуры, дополнительного образования и библиотечного обслуживания;
- - принятие действенных мер по улучшению социальной ситуации в сфере культуры на селе;
- сокращение расходов местного бюджета.

Целевые индикаторы и показатели:

Техническое переоснащение, ремонт и укрепление МТБ учреждений

Число участников культурно-массовых мероприятий до 72000 чел.

МУНИЦИПАЛЬНАЯ ПРОГРАММА
«РАЗВИТИЕ ФИЗИЧЕСКОЙ КУЛЬТУРЫ И СПОРТА В МУНИЦИПАЛЬНОМ ОБРАЗОВАНИИ ГОРОД ПОЛЯРНЫЕ ЗОРИ»

Цель МП : Создание условий для укрепления здоровья населения путем развития инфраструктуры физической культуры и спорта, популяризация массового и детского спорта, приобщение различных категорий населения к регулярным занятиям физической культурой и спортом

Важнейшие целевые показатели (индикаторы) реализации МП:

- Доля населения, систематически занимающегося физической культурой и спортом, в общей численности населения.
- Уровень обеспеченности населения спортивными сооружениями города.

Объем финансирования мероприятий, предусмотренный в программе

Всего по программе: 593 687,34 тыс.руб.

в том числе: МБ – 412 210,5 тыс.руб., ОБ – 121 597,1 тыс.руб.; внебюджетные источники – 59 879,74 тыс.руб., в т.ч. по годам реализации:

2022 г. – 209563,54 тыс. руб., в т.ч. МБ – 98761,9 тыс. руб., ОБ – 94921,9 тыс.руб., внебюджетные источники – 15879,74 тыс. руб.

2023г. – 95279,4 тыс. руб., в т.ч. МБ – 70941,8 тыс. руб., ОБ – 13337,6 тыс.руб., внебюджетные источники – 11000,0 тыс. руб.

2024 г. – 96414,8 тыс. руб., в т.ч. МБ – 72077,2 тыс. руб., ОБ – 13337,6 тыс.руб., внебюджетные источники – 11000,0 тыс. руб.

2025 г. – 93512,8 тыс. руб., в т.ч. МБ – 82214,8 тыс. руб., ОБ – 0,0; внебюджетные источники – 11000,0 тыс. руб..

2026 г. – 93214,8 тыс. руб., в т.ч. МБ – 85214,8 тыс. руб., ОБ – 0,0 тыс. руб.; внебюджетные источники – 11000,0 тыс. руб.

Подпрограмма 1 «Развитие физической культуры и спорта в муниципальном образовании город Полярные Зори»

Цель Подпрограммы:

- повышение интереса различных категорий населения к занятиям физической культурой и спортом
- создание условий для развития детского и массового спорта

Подпрограмма 2 «Развитие спортивной инфраструктуры муниципального образования город Полярные Зори»

Цель Подпрограммы:

- укрепление материально-технической базы и развитие инфраструктуры физической культуры и спорта
- строительство объекта капитального строительства Физкультурно - оздоровительный комплекс в городе Полярные Зори Мурманской области

Подпрограмма 3 «Обеспечение деятельности
МАОУДОД ДЮСШ г.Полярные Зори»

Цель Подпрограммы:

- организация обучения по программам дополнительного образования детей в МАОУДОД ДЮСШ;
- организация проведения физкультурно-оздоровительных и спортивно-массовых мероприятий
- содержание спортивных объектов и строений МАОУДОД ДЮСШ

Подпрограмма 4 «Обеспечение деятельности
ФСК г. Полярные Зори»

Цель подпрограммы:

- создание условий для укрепления здоровья населения путем развития инфраструктуры спорта, популяризации массового и профессионального спорта и приобщение различных слоев общества к регулярным занятиям физической культурой и спортом и также является создание условий для оздоровления, занятий физической культурой и спортом населения города, за счет усиления организационной и материальной составляющих физкультурно-спортивной структуры города и дальнейшее развитие спорта.

МУНИЦИПАЛЬНАЯ ПРОГРАММА
«ЭФФЕКТИВНОЕ ИСПОЛЬЗОВАНИЕ, СОДЕРЖАНИЕ И РАСПОРЯЖЕНИЕ МУНИЦИПАЛЬНЫМ ИМУЩЕСТВОМ
МУНИЦИПАЛЬНОГО ОБРАЗОВАНИЯ ГОРОД ПОЛЯРНЫЕ ЗОРИ С ПОДВЕДОМСТВЕННОЙ ТЕРРИТОРИЕЙ»

Цель МП : Вовлечение в хозяйственный оборот всех объектов муниципального имущества, путём организации работы по его учёту, распределению, содержанию, проведения текущего и капитального ремонтов.

Важнейшие целевые показатели (индикаторы) реализации МП:

- Осуществление кадастрового учёта автомобильных дорог местного значения к 2022 году до 100%
- Паспортизация и кадастровый учёт бесхозных тепловых, водопроводных, канализационных и электрических сетей к 2022 году до 100%.
- Проведение работ по сносу аварийных жилых и нежилых зданий
- Реконструкция и ремонт объектов (имущества) принадлежащих муниципальному образованию

Объём финансирования мероприятий, предусмотренный в программе

Всего по программе: 83601,4 тыс. руб.; в том числе: МБ – 79262,2 тыс.руб., ОБ – 4339,2 тыс.руб.;
в т.ч. по годам реализации:

2022 г. – 19342,8 тыс. руб., в т.ч. МБ – 18478,4 тыс. руб., ОБ – 864,4 тыс. руб.;

2023 г. – 18180,0 тыс. руб., в т.ч. МБ – 17311,3 тыс. руб., ОБ – 868,7 тыс. руб.;

2024 г. – 16426,4 тыс. руб., в т.ч. МБ – 15557,5 тыс. руб., ОБ – 868,7 тыс. руб.;

2025 г. – 14826,2 тыс. руб., в т.ч. МБ – 13957,5 тыс. руб., ОБ – 868,7 тыс. руб.

2026 г. – 14826,2 тыс. руб., в т.ч. МБ – 13957,5 тыс. руб., ОБ – 868,7 тыс. руб.

Подпрограмма 1 «Управление муниципальным имуществом на территории муниципального образования город Полярные Зори с подведомственной территорией»

Цель Подпрограммы: Создание условий для эффективного управления, использования и вовлечения в хозяйственный оборот объектов недвижимости, свободных земельных участков, бесхозного имущества.

Подпрограмма 2 «Реконструкция, капитальный ремонт и содержание имущества находящегося в собственности муниципального образования город Полярные Зори с подведомственной территорией»

Цель Подпрограммы: Организация содержания имущества, находящегося в собственности муниципального образования город Полярные Зори, путём проведения его капитального ремонта и реконструкции

**МУНИЦИПАЛЬНАЯ ПРОГРАММА
«МУНИЦИПАЛЬНОЕ УПРАВЛЕНИЕ И ГРАЖДАНСКОЕ ОБЩЕСТВО»**

Цель МП : 1. Обеспечение правовых, финансово-экономических, иных гарантий развития местного самоуправления на территории муниципального образования город Полярные Зори с подведомственной территорией, развитие взаимодействия ОМСУ с местным сообществом и повышение имиджа ОМСУ;

2. Повышение эффективности деятельности ОМСУ за счет обмена опытом с другими муниципалитетами в рамках участия в Ассоциациях и Союзах, объединяющих различные муниципалитеты, а также с муниципалитетами городов- побратимов в рамках заключенных соглашений о сотрудничестве;

3. Обеспечение правовых, финансово-экономических, иных гарантий в деятельности администрации города Полярные Зори и МКУ «МФЦ»

Объем финансирования мероприятий, предусмотренный в программе

Всего по программе: **389374,4** тыс.руб., в том числе: МБ – **364868,0** тыс.руб., ОБ – **17060,3** тыс. руб., ФБ – **7446,1** тыс. руб.;

в т.ч. по годам реализации:

2022 г. – 80173,2 тыс. руб., в т.ч. МБ – 72573,6 тыс. руб., ОБ – 5465,2 тыс. руб., ФБ – 2134,4 тыс. руб.

2023 г. – 81362,2 тыс. руб., в т.ч. МБ – 73073,6 тыс. руб., ОБ – 5683,7 тыс. руб., ФБ – 2604,9 тыс. руб.

2024 г. – 81691,8 тыс. руб., в т.ч. МБ – 73073,6 тыс. руб., ОБ – 5911,4 тыс. руб., ФБ – 2706,8 тыс. руб.

2025 г. – 73073,6 тыс. руб., в т.ч. МБ – 73073,6 тыс. руб.,

2026 г. – 73073,6 тыс. руб., в т.ч. МБ – 73073,6 тыс. руб.

Подпрограмма 1 «Развитие муниципальной службы в органах местного самоуправления города Полярные Зори с подведомственной территорией»

Цель Подпрограммы:

Создание условий для развития и совершенствования муниципальной службы на территории муниципального образования, повышение результативности профессиональной служебной деятельности муниципальных служащих

Подпрограмма 2 «Взаимодействие органов местного самоуправления с населением муниципального образования»

Цель Подпрограммы:

- Развитие взаимодействия ОМСУ с местным сообществом и повышение имиджа власти

- Повышение эффективности деятельности ОМСУ за счет обмена опытом с другими муниципалитетами в рамках участия в Ассоциациях и Союзах, объединяющих различные муниципалитеты, а также с муниципалитетами городов-побратимов в рамках заключенных соглашений о сотрудничестве

Подпрограмма 3
«Функционирование администрации города Полярные Зори с подведомственной территорией»

Цель Подпрограммы:
Обеспечение деятельности администрации г.Полярные Зори

Подпрограмма 4
«Содержание муниципального казенного учреждения «Многофункциональный центр по предоставлению государственных и муниципальных государственных услуг города Полярные Зори»

Цель Подпрограммы:
Обеспечение деятельности МКУ «МФЦ города Полярные Зори» в соответствии с установленными требованиями

МУНИЦИПАЛЬНАЯ ПРОГРАММА
«ПРОФИЛАКТИКА ТЕРРОРИЗМА, ЭКСТРЕМИЗМА И МИНИМИЗАЦИЯ И (ИЛИ) ЛИКВИДАЦИЯ ПОСЛЕДСТВИЙ ПРОЯВЛЕНИЙ
ТЕРРОРИЗМА И ЭКСТРЕМИЗМА НА ТЕРРИТОРИИ МУНИЦИПАЛЬНОГО ОБРАЗОВАНИЯ ГОРОД ПОЛЯРНЫЕ ЗОРИ С
ПОДВЕДОМСТВЕННОЙ ТЕРРИТОРИЕЙ»

Цель МП : Организация антитеррористической деятельности, противодействие возможным фактам проявления терроризма и экстремизма, формирование толерантной среды на основе ценностей многонационального российского общества, общероссийской гражданской идентичности и культурного самосознания, принципов соблюдения прав и свобод человека

Важнейшие целевые показатели (индикаторы) реализации МП:

- повышение уровня знаний и готовности по противодействию терроризму и экстремизму у граждан муниципального образования город Полярные Зори с подведомственной территорией;
- повышение уровня антитеррористической защищенности объектов и мест с массовым пребыванием людей на территории муниципального образования город Полярные Зори с подведомственной территорией;
- поддержание минимального уровня угрозы проявлений терроризма и экстремизма на территории муниципального образования город Полярные Зори с подведомственной территорией.

Объем финансирования мероприятий, предусмотренный в программе

Всего по программе: 550,0 тыс.руб.; в т.ч. по годам реализации:

2017 г.- 50,0 тыс. рублей

2018 г.- 25,0 тыс. рублей

2019 г.- 25,0 тыс. рублей

2020 г.- 50,0 тыс. рублей

2021 г.- 50,0 тыс. рублей

2022 г.- 350,0 тыс. рублей

2023 г. – 300,0 тыс. рублей

«ПРОФИЛАКТИКА ПРАВОНАРУШЕНИЙ В МУНИЦИПАЛЬНОМ ОБРАЗОВАНИИ ГОРОД ПОЛЯРНЫЕ ЗОРИ С ПОДВЕДОМСТВЕННОЙ ТЕРРИТОРИЕЙ»

Цель МП : Профилактика правонарушений и обеспечение безопасности и правопорядка на территории муниципального образования г. Полярные Зори с подведомственной территорией

Важнейшие целевые показатели (индикаторы) реализации МП:

1. Уровень оснащённости системами видеонаблюдения;
2. Количество добровольных народных дружин.

Объём финансирования мероприятий, предусмотренный в программе

Всего по программе: 1 000,0 тыс.руб.; в т.ч. по годам реализации:

- 2022 г. -200,0 тыс. рублей
- 2023 г.- 200,0 тыс. рублей
- 2024 г.- 200,0 тыс. рублей
- 2025 г.- 200,0 тыс. рублей
- 2026 г.- 200,0 тыс. рублей

МУНИЦИПАЛЬНАЯ ПРОГРАММА

«РАЗВИТИЕ ЭКОНОМИЧЕСКОГО ПОТЕНЦИАЛА И ФОРМИРОВАНИЕ БЛАГОПРИЯТНОГО ПРЕДПРИИМАТЕЛЬСКОГО КЛИМАТА В МУНИЦИПАЛЬНОМ ОБРАЗОВАНИИ ГОРОД ПОЛЯРНЫЕ ЗОРИ С ПОДВЕДОМСТВЕННОЙ ТЕРРИТОРИЕЙ»

Цели МП :

1. Создание благоприятного предпринимательского климата и условий для ведения бизнеса
2. Создание условий для повышения эффективности деятельности социально ориентированных некоммерческих организаций

Важнейшие целевые показатели (индикаторы) реализации МП:

1. Количество субъектов малого и среднего предпринимательства в расчёте на 10 тыс. человек населения
2. Количество СО НКО, за исключением государственных (муниципальных) учреждений, на 10 тыс. населения

Объем финансирования мероприятий, предусмотренный в программе

Всего по программе: 4561,3 тыс.руб.; в т.ч.: ОБ – 1000,0 тыс. руб.; МБ – 4561,3 тыс. руб.;

в т.ч. по годам реализации:

2022г. - 961,3 тыс. руб.,

2023г. -900,0 тыс. руб.,

2024г. -900,0 тыс. руб.,

2025г. -900,0 тыс. руб.,

2026г. - 900,0 тыс. руб.

Подпрограмма 1 «Развитие малого и среднего предпринимательства на территории муниципального образования город Полярные Зори с подведомственной территорией»

Цель подпрограммы

Создание условий для устойчивого функционирования и развития субъектов малого и среднего предпринимательства

Подпрограмма 2 «Поддержка социально ориентированных некоммерческих организаций»

Цель подпрограммы

Создание условий для деятельности и активного участия социально ориентированных некоммерческих организаций в сфере предоставления социальных услуг населению муниципального образования город Полярные Зори с подведомственной территорией

МУНИЦИПАЛЬНАЯ ПРОГРАММА
«ПОДДЕРЖКА И СТИМУЛИРОВАНИЕ ЖИЛИЩНОГО СТРОИТЕЛЬСТВА В МУНИЦИПАЛЬНОМ ОБРАЗОВАНИИ
Г.ПОЛЯРНЫЕ ЗОРИ С ПОДВЕДОМСТВЕННОЙ ТЕРРИТОРИЕЙ»

»

Цель МП : Обеспечение населения благоустроенным жильем и качественными коммунальными услугами на территории муниципального образования город Полярные Зори Мурманской области

Важнейшие целевые показатели (индикаторы) реализации МП:

Количество участков 9 микрорайона обеспеченных энергоснабжением

Количество участков 9 микрорайона обеспеченных объектами дорожной инфраструктуры

Объем финансирования мероприятий, предусмотренный в программе

Общий объем финансирования по Программе за счет средств местного бюджета – 11737,7 тыс. руб. В том числе:

2022 год - 11737,7 тыс.руб. из них:

МБ – 3248,9 тыс.руб., ОБ – 8488,8 тыс.руб.

2023 год – 0,00 тыс.руб.

2024 год - 0,00 тыс.руб.

2025 год - 0,00 тыс.руб.

2026 год - 0,00 тыс.руб.

Цель МП : Повышение эффективности расходов бюджета муниципального образования город Полярные Зори с подведомственной территорией

Важнейшие целевые показатели (индикаторы) реализации МП:

- отношение дефицита бюджета муниципального образования город Полярные Зори с подведомственной территорией к доходам без учета безвозмездных поступлений
- отношение муниципального долга муниципального образования город Полярные Зори с подведомственной территорией к доходам без учета безвозмездных поступлений
- удельный вес расходов бюджета муниципального образования город Полярные Зори с подведомственной территорией, формируемых в рамках муниципальных программ и ведомственных целевых программ.
- доля муниципальных учреждений, для которых объем бюджетных ассигнований на оказание муниципальных услуг (выполнение работ) определен с учетом объема оказываемых услуг (выполняемых работ).
- внедрение автоматизированной системы составления проекта бюджета)

Объем финансирования мероприятий, предусмотренный в программе

Всего: 118 800,0 тыс. руб., в том числе по годам реализации:

2022 год: 25 420,0 тыс. руб., в т.ч. МБ – 25 420,0 тыс. руб.;

2023 год: 25 440,0 тыс. руб., в т.ч. МБ – 24 940,0 тыс. руб.;

2024 год: 23 460,0 тыс. руб., в т.ч. МБ – 24 460,0 тыс. руб.;

2025 год: всего 23 980,0 тыс. руб., в т.ч. МБ – 23 980,0 тыс. руб.;

2026 год: всего 20 500,0 тыс. руб., в т.ч. МБ – 20 500,0 тыс. руб.

МУНИЦИПАЛЬНАЯ ПРОГРАММА
«КОМПЛЕКСНЫЕ МЕРЫ ПРОТИВОДЕЙСТВИЯ ЗЛОУПОТРЕБЛЕНИЮ НАРКОТИКАМИ И ИХ НЕЗАКОННОМУ ОБОРОТУ В
МУНИЦИПАЛЬНОМ ОБРАЗОВАНИИ Г. ПОЛЯРНЫЕ ЗОРИ С ПОДВЕДОМСТВЕННОЙ ТЕРРИТОРИЕЙ»

Цель МП :

Формирование отрицательного отношения жителей муниципального образования, особенно детско-подросткового возраста и молодежи, к потреблению наркотических, психоактивных веществ, табачной и алкогольной продукции путём реализации комплекса мер, направленных на развитие установки на здоровый образ жизни, способствующего духовному, физическому благополучию граждан и социально-экономическому развитию муниципального образования г. Полярные Зори с подведомственной территорией.

Важнейшие целевые показатели (индикаторы) реализации МП:

увеличение степени информирования населения о вреде наркотических средств, психотропных веществ, курительных смесей, психоактивных веществ (с 60 % до 90%)

количество лиц, больных наркоманией (на конец 2020 г. – 26 чел.)

Удельный вес несовершеннолетних, состоящих на учете в связи с употреблением алкогольных напитков в КДН и ЗП, органов внутренних дел в общей численности несовершеннолетних, состоящих на данных видах учета (11,7% - 2 чел.)

Доля детей и молодежи в возрасте от 10 до 24 лет, охваченных профилактическими мероприятиями (96%)

Объем финансирования мероприятий, предусмотренный в программе

Всего по программе: 432,0 тыс.руб.; в т.ч. по годам реализации:

2017 год – 54,0 тыс. руб.

2018 год – 54,0 тыс. руб.

2019 год – 54,0 тыс. руб.

2020 год – 54,0 тыс. руб.

2021 год – 54,0 тыс. руб.

2022 г. – 54,0 тыс.руб.;

2023 г. – 54,0 тыс.руб.;

2024 г. – 54,0 тыс.руб.;

2025 г. – 54,0 тыс.руб.

МУНИЦИПАЛЬНАЯ ПРОГРАММА
«ОБЕСПЕЧЕНИЕ ЗАЩИТЫ НАСЕЛЕНИЯ И ТЕРРИТОРИЙ ОТ ЧРЕЗВЫЧАЙНЫХ СИТУАЦИЙ»

Цели МП :

1. Создание условий для обучения населения в области гражданской обороны и защиты от чрезвычайных ситуаций.
2. Совершенствование деятельности органов управления при возникновении чрезвычайных ситуаций.

Важнейшие целевые показатели (индикаторы) реализации МП:

- обучение работников администрации и муниципальных учреждений по ГО и ЧС 75 чел.
- обучение операторов системы-112 в УМЦ по ГО и ЧС Мурманской области
- оснащение КЧС муниципального образования переносными радиостанциями

Объем финансирования мероприятий, предусмотренный в программе

Всего по программе: 3812 ,0 тыс.руб.; в т.ч. по годам реализации:

2015 год – 150,0 тыс. руб.

2016 год – 281,0 тыс. руб.

2017 год – 240,0 тыс. руб.

2018 год – 467,0 тыс. руб.

2019 год – 412,0 тыс. руб.

2020 год – 514,0 тыс. руб.

2021 год – 439,0 тыс. руб.

2022 год – 919,0 тыс. руб.

2023 год – 1409,0 тыс. руб.

МУНИЦИПАЛЬНАЯ ПРОГРАММА
«БЕЗБАРЬЕРНЫЙ ДОСТУП ЛИЦ С ОГРАНИЧЕННЫМИ ВОЗМОЖНОСТЯМИ И МАЛОМОБИЛЬНЫХ ГРУПП НАСЕЛЕНИЯ
К ОБЪЕКТАМ СОЦИАЛЬНОЙ, БЫТОВОЙ ИНФРАСТРУКТУРЫ НА ТЕРРИТОРИИ МУНИЦИПАЛЬНОГО ОБРАЗОВАНИЯ ГОРОД
ПОЛЯРНЫЕ ЗОРИ С ПОДВЕДОМСТВЕННОЙ ТЕРРИТОРИЕЙ »

Цель МП : Повышение уровня доступности объектов и услуг в приоритетных сферах жизнедеятельности инвалидов и других маломобильных групп населения

Важнейшие целевые показатели (индикаторы) реализации МП:

Количество объектов социальной, бытовой сферы, оснащенные специальными поручнями, знаками и другими мобильными устройствами необходимыми для лиц с ограниченными возможностями (адаптационные приспособления)

Объем финансирования мероприятий, предусмотренный в программе

Всего по программе: 1775,0 тыс.руб., в т.ч. МБ – 1400,0 тыс. руб., ОБ – 375,0 тыс.руб.;

в т.ч. по годам реализации:

2022 год – 775,0тыс.руб.

Местный бюджет – 400,0 тыс.руб.

Областной бюджета – 375,0 тыс.руб

2023 год – 400,0 тыс.руб.

Местный бюджет – 400,0 тыс.руб.

2024 год – 200,0 тыс.руб.

Местный бюджет – 200,0 тыс.руб.

2025 год – 200,0 тыс.руб.

Местный бюджет – 200,0 тыс.руб.

2026 год - 200,0 тыс.руб.

Местный бюджет – 200,0 тыс.руб.

МУНИЦИПАЛЬНАЯ ПРОГРАММА
«ЭНЕРГОСБЕРЕЖЕНИЕ И ПОВЫШЕНИЕ ЭНЕРГЕТИЧЕСКОЙ ЭФФЕКТИВНОСТИ НА ТЕРРИТОРИИ МУНИЦИПАЛЬНОГО
ОБРАЗОВАНИЯ ГОРОД ПОЛЯРНЫЕ ЗОРИ С ПОДВЕДОМСТВЕННОЙ ТЕРРИТОРИЕЙ»

Цель МП : Обеспечение комплекса мероприятий по энергосбережению и повышению энергетической эффективности, обеспечивающих наиболее эффективное достижение целей и решение задач, направленных на энергосбережение и повышение энергетической эффективности в муниципальном образовании город Полярные Зори с подведомственной территорией

Важнейшие целевые показатели (индикаторы) реализации МП:

Количество актуализированных схем теплоснабжения, водоснабжения и водоотведения,

Количество объектов муниципальной собственности, оснащённых тепло узлами, соответствующими требованиям законодательства

Количество установленных, замененных приборов учета используемых энергетических ресурсов в муниципальном жилищном фонде

Объем финансирования мероприятий, предусмотренный в программе

Всего по программе: 6305,0 тыс.руб.; в том числе: МБ – 16305,0 тыс.руб., в т.ч. по годам реализации:

2022 год: всего 4305,0 тыс. руб.,

2023 год: всего 500,0 тыс. руб.,

2024 год: всего 500,0 тыс. руб.,

2025 год: всего 500,0 тыс. руб.,

2026 год: всего 500,0 тыс. руб.

МУНИЦИПАЛЬНАЯ ПРОГРАММА
«КОМПЛЕКСНОЕ РАЗВИТИЕ ТРАНСПОРТНОЙ ИНФРАСТРУКТУРЫ В МУНИЦИПАЛЬНОМ ОБРАЗОВАНИИ ГОРОД ПОЛЯРНЫЕ
ЗОРИ С ПОДВЕДОМСТВЕННОЙ ТЕРРИТОРИЕЙ»

Цель МП : Повышение и поддержание должного уровня автомобильных дорог общего пользования местного значения, способствующего безопасности жизнедеятельности населения и повышение безопасности дорожного движения, и снижение дорожно-транспортного травматизма.

Важнейшие целевые показатели (индикаторы) реализации МП:

Подпрограмма 1. «Содержание и ремонт дорог местного значения муниципального образования г. Полярные Зори с подведомственной территорией» Ответственный исполнитель – МКУ УГХ

Подпрограмма 2. «Повышение безопасности дорожного движения и снижение дорожно-транспортного травматизма в муниципальном образовании г. Полярные Зори с подведомственной территорией» Ответственный исполнитель – МКУ УГХ

Объем финансирования мероприятий, предусмотренный в программе

Всего по программе: 202301,0 тыс.руб.; в том числе: МБ – 127887,52 тыс.руб., ОБ – 74413,5 тыс.руб.,

в т.ч. по годам реализации:

2022 год - 64111,1 тыс.руб.

Местный бюджет – 30427,8 тыс.руб.

Областной бюджет – 33683,3 тыс.руб.

2023 год – 44353,5 тыс.руб.

Местный бюджет – 24088,4 .руб.

Областной бюджет – 20365,1 тыс.руб.

2024 год - 42853,5 тыс.руб.

Местный бюджет – 22488,4 тыс.руб.

Областной бюджет – 20365,1 тыс.руб.

2025 год - 25441,46 тыс.руб.

Местный бюджет – 25441,46 тыс.руб.

Областной бюджет – 0,0 тыс.руб.

2026 год - 24741,46 тыс.руб.

Местный бюджет – 25441,46 тыс.руб.

Областной бюджет – 0,0 тыс.руб.

МУНИЦИПАЛЬНАЯ ПРОГРАММА
«РАЗВИТИЕ ИНФОРМАЦИОННО-КОММУНИКАЦИОННЫХ ТЕХНОЛОГИЙ
В ОРГАНАХ МЕСТНОГО САМОУПРАВЛЕНИЯ МУНИЦИПАЛЬНОГО ОБРАЗОВАНИЯ
ГОРОД ПОЛЯРНЫЕ ЗОРИ С ПОДВЕДОМСТВЕННОЙ ТЕРРИТОРИЕЙ»

Цель МП : Повышение эффективности деятельности органов местного самоуправления в решении вопросов местного значения на основе использования современных информационных и телекоммуникационных технологий

Важнейшие целевые показатели (индикаторы) реализации МП:

1. Обеспечение бесперебойной работы информационно-коммуникационной инфраструктуры
2. Стоимостная доля закупаемого отечественного оргтехнического оборудования
3. Стоимостная доля закупаемого и (или) арендуемого отечественного программного обеспечения
4. Использование отечественного программного обеспечения
5. Развитие системы электронного документооборота
6. Количество МНПА ОМСУ, направленных для включения в Регистр МНПА Мурманской области
7. Обеспечение безопасности работы сети на канальном уровне
8. Обеспечение безопасности работы АРМ

Объем финансирования мероприятий, предусмотренный в программе

Всего по программе: 6514,3 тыс. руб., в т.ч. МБ -6445,3 тыс.руб., ОБ — 69 тыс.руб.,

в т.ч. по годам реализации:

2022г. - 1158,7 тыс. руб., в т.ч. МБ -1135,7тыс. руб, ОБ — 23 тыс. руб.)

2023г. - 1348,7 тыс. руб., в т.ч. МБ - 1325,7 тыс. руб., ОБ — 23 тыс. руб.,

2024г. - 1268,7 тыс. руб., в т.ч. МБ -1245,7 тыс. руб, ОБ — 23 тыс. руб.)

2025г. - 1459,1 тыс. руб. (МБ),

2026г. - 1279,1 тыс. руб. (МБ).

МУНИЦИПАЛЬНАЯ ПРОГРАММА
«ОБЕСПЕЧЕНИЕ ЖИЛЬЕМ МОЛОДЫХ СЕМЕЙ МУНИЦИПАЛЬНОГО ОБРАЗОВАНИЯ
Г. ПОЛЯРНЫЕ ЗОРИ С ПОДВЕДОМСТВЕННОЙ ТЕРРИТОРИЕЙ»

Цель МП : Предоставление государственной поддержки в решении жилищной проблемы молодых семей, нуждающимся в улучшении жилищных условий

Важнейшие целевые показатели (индикаторы) реализации МП:

Количество молодых семей, получивших свидетельства о праве на получение социальной выплаты на приобретение (строительство) жилого помещения

Объем финансирования мероприятий, предусмотренный в программе

Всего по программе: **113 937,187** тыс.руб.; в том числе: МБ – – **9 868,767** тыс.руб., ОБ и ФБ – **30 009,249** тыс.руб.,
внебюджетные источники – **74 059,171** тыс. руб., в т.ч. по годам реализации:

областного и федерального бюджетов – **30 009,249** тыс. руб., из них:

2022 г. – 8 059,407 тыс. руб.;

2023 г. – 8 031,120 тыс. руб.;

2024 г. – 8 006,235 тыс. руб.;

2025 г. – 2 836,071 тыс. руб.;

2026 г. – 3 076,416 тыс. руб.;

местного бюджета – **9 868,767** тыс. руб., из них:

2022 г. - 2 686,469 тыс. руб.;

2023 г. – 2 677,040 тыс. руб.;

2024 г. – 2 668,745 тыс. руб.;

2025 г. – 880,929 тыс. руб.;

2026 г. – 955,584 тыс. руб.;

внебюджетных источников – **74 059,171** тыс. руб. из них:

2022 г. – 19 956,626 тыс. руб.

2023 г. – 19 886,583 тыс. руб.;

2024 г. – 19 824,962 тыс. руб.;

2025 г. – 6 903,000 тыс. руб.;

2026 г. – 7 488,000 тыс. руб.

МУНИЦИПАЛЬНАЯ ПРОГРАММА
«КОМПЛЕКСНОЕ БЛАГОУСТРОЙСТВО ТЕРРИТОРИИ
МУНИЦИПАЛЬНОГО ОБРАЗОВАНИЯ ГОРОД ПОЛЯРНЫЕ ЗОРИ»

Цель МП : Комплексное развитие и благоустройство муниципального образования г.Полярные Зори, направленное на улучшение его внешнего облика и создание максимально благоприятных, комфортных и безопасных условий для проживания и отдыха жителей муниципального образования

Важнейшие целевые показатели (индикаторы) реализации МП:

Доля качественного состояния территории в соответствии с санитарными нормами в муниципальном образовании г. Полярные Зори

Доля выполненного благоустройства мест общего пользования муниципального образования города Полярные Зори с подведомственной территорией

Доля проведенных мероприятий при осуществлении деятельности по обращению с животными без владельцев, в рамках переданных полномочий, сбор и утилизация трупов

Доля проведенных мероприятий по организации уличного освещения на территории муниципального образования

Доля выполненных услуг по похоронному делу на территории муниципального образования город Полярные Зори с подведомственной территорией

Объем финансирования мероприятий, предусмотренный в программе

Всего по программе: 125816,7 тыс.руб.;

в том числе: МБ – 125816,7 тыс.руб., ОБ – 0,0 тыс.руб., в т.ч. по годам реализации:

2022 год – 31302,3 тыс.руб.

2023 год – 25878,6 тыс.руб.

2024 год – 22878,6 тыс.руб.

2025 год – 22878,6 тыс.руб.

2026 год – 22878,6 тыс.руб.

МУНИЦИПАЛЬНАЯ ПРОГРАММА
«ДОПОЛНИТЕЛЬНЫЕ МЕРЫ СОЦИАЛЬНОЙ ПОДДЕРЖКИ ОТДЕЛЬНЫХ КАТЕГОРИЙ ГРАЖДАН ГОРОДА ПОЛЯРНЫЕ ЗОРИ С
ПОДВЕДОМСТВЕННОЙ ТЕРРИТОРИЕЙ»

Цель МП : - осуществление муниципальной социальной политики по поддержке отдельных категорий граждан, социально-ориентированных некоммерческих организаций, не являющихся государственными (муниципальными) организациями, детей-сирот и детей, оставшихся без попечения родителей, смягчение негативных последствий бедности и адресное оказание социальной помощи отдельным категориям граждан в пределах финансовых средств муниципального и областного бюджетов.

Важнейшие целевые показатели (индикаторы) реализации МП:

- компенсация оплаты проезда неработающим пенсионерам по старости на лечение или обследование в областные лечебные учреждения по направлению МСЧ – 118 ФМБА России;
- оказание единовременной материальной помощи семьям, оказавшихся в трудной жизненной ситуации (в т.ч. по ходатайству сектора опеки и попечительства, КДН и ЗП);
- предоставление мер социальной поддержки детям-сиротам и детям, оставшимся без попечения родителей, лиц из числа по оплате жилого помещения и коммунальных услуг;
- проведение текущего ремонта квартир, собственниками которых являются дети-сироты и дети, оставшиеся без попечения родителей;
- предоставление жилых помещений детям-сиротам и детям, оставшимся без попечения родителей, лицам из их числа по договорам найма специализированных жилых помещений;
- обеспечение финансирования расходов, детям, находящимся в семье опекуна (попечителя) и приемной семье, а также выплата приемным родителям получающих вознаграждение;
- предоставление мер социальной поддержки по оплате жилого помещения и коммунальных услуг, гражданам работающих в сельских населенных пунктах;
- оказание мер социальной поддержки, гражданам, работающим в муниципальных учреждениях образования и культуры, расположенных в сельских населенных пунктах.

Объем финансирования мероприятий, предусмотренный в программе

Всего по программе: 78945,0 тыс. руб., в т.ч.:

ОБ – 67245,0 тыс. руб.; МБ – 11700,0 тыс. руб.;

в т.ч. по годам реализации:

2022г. –25426,9 тыс. руб., в т.ч.:

ОБ – 21526,9 тыс. руб.; МБ – 3900,0 тыс. руб.;

2023г. 25130,3тыс. руб., в т.ч.:

ОБ – 21230,3 тыс. руб.; МБ – 3900,0 тыс. руб.;

2024г. - 28387,8тыс. руб., в т.ч.:

ОБ – 24487,8 тыс. руб.; МБ – 3900,0 тыс. руб.

МУНИЦИПАЛЬНАЯ ПРОГРАММА
«РАЗВИТИЕ СИСТЕМЫ ОБРАЩЕНИЯ С КОММУНАЛЬНЫМИ ОТХОДАМИ
В МУНИЦИПАЛЬНОМ ОБРАЗОВАНИИ Г.ПОЛЯРНЫЕ ЗОРИ С ПОДВЕДОМСТВЕННОЙ ТЕРРИТОРИЕЙ »

Цели МП: Обеспечение экологической безопасности и санитарно-эпидемиологического благополучия на территории МО г. Полярные Зори с подведомственной территорией

Важнейшие целевые показатели (индикаторы) реализации МП:

1. Количество разработанных и реализованных проектов
2. Количество приобретенных евроконтейнеров
3. Количество выполненных мероприятий по очистке ТО 1-4 класса опасности
4. Количество приобретённых догбоксов и накопителей
5. Количество контейнерных площадок и КГМ, соответствующих требованиям
6. Объем ликвидированных несанкционированных свалок

Объем финансирования мероприятий, предусмотренный в программе

Всего по программе - 18460,0 ., в т.ч. МБ – 18460,0 тыс. руб., в т.ч. по годам реализации:

2022 год - 2980,0 тыс.руб.

2023 год – 8370,0 тыс.руб.

2024 год - 2370,0 тыс.руб.

2025 год - 2370,0 тыс.руб.

2026 год - 2370,0 тыс.руб.

МУНИЦИПАЛЬНАЯ ПРОГРАММА
«ФОРМИРОВАНИЕ КОМФОРТНОЙ ГОРОДСКОЙ СРЕДЫ ТЕРРИТОРИИ МУНИЦИПАЛЬНОГО ОБРАЗОВАНИЯ
Г.ПОЛЯРНЫЕ ЗОРИ»

Цели МП :

- Повышения уровня благоустройства территории муниципального образования г. Полярные Зори, развитие благоприятных, комфортных и безопасных условий для проживания.

Важнейшие целевые показатели (индикаторы) реализации МП:

- Доля площади благоустроенных дворовых территорий и проездов к дворовым территориям по отношению к общей протяженности дворовых территорий и проездов к дворовым территориям, нуждающихся в благоустройстве;
- Доля площади благоустроенных территорий общего пользования по отношению к общей протяженности территорий общего пользования, нуждающихся в благоустройстве;
- Процент вовлеченности заинтересованных граждан, организаций в реализацию мероприятий по благоустройству нуждающихся в благоустройстве территорий общего пользования

Объем финансирования мероприятий, предусмотренный в программе

Всего по программе: 144 946,24 тыс.руб.; в том числе: МБ– 66 946,24тыс.руб., ОБ – 78 000,00 тыс.руб.,

в т.ч. по годам реализации:

2022 год-МБ-54946,24тыс.руб., ОБ-78 000,00 тыс. руб.;;

2023 год-МБ-6 000,00 тыс.руб.;

2024 год-МБ-6 000,00 тыс.руб.

ВЕДОМСТВЕННАЯ ЦЕЛЕВАЯ ПРОГРАММА
«ОБЕСПЕЧЕНИЕ ДЕЯТЕЛЬНОСТИ МУНИЦИПАЛЬНОГО КАЗЕННОГО УЧРЕЖДЕНИЯ «УПРАВЛЕНИЕ ГОРОДСКИМ
ХОЗЯЙСТВОМ» МУНИЦИПАЛЬНОГО ОБРАЗОВАНИЯ ГОРОД ПОЛЯРНЫЕ ЗОРИ С ПОДВЕДОМСТВЕННОЙ ТЕРРИТОРИЕЙ»

Цели МП: Обеспечение бесперебойного функционирования муниципального казенного учреждения, созданного в целях выполнения работ, оказания услуг и исполнения отдельных муниципальных функций органов местного самоуправления.

Важнейшие целевые показатели (индикаторы) реализации МП:

Нарушение сроков выплаты заработной платы.

Объем исполнения сметы расходов учреждения

Объем финансирования мероприятий, предусмотренный в программе

Всего по программе: 172176,9 тыс.руб.; в том числе: МБ – 104 021,2 тыс.руб.,

в т.ч. по годам реализации:

2022 год - 35837,5тыс.руб.

Местный бюджет – 30931,6тыс.руб.

Областной бюджет –4905,9тыс.руб.

2023 год – 35837,5тыс.руб.

Местный бюджет – 30931,6тыс.руб.

Областной бюджет – 4905,9тыс.руб.

2024 год –35837,5тыс.руб.

Местный бюджет – 30931,6тыс.руб.

Областной бюджет – 4905,9тыс.руб.

2025 год - 32332,2тыс.руб.

Местный бюджет 32332,2– тыс.руб.

Областной бюджет –0,0тыс.руб.

2026 год - 32332,2 тыс.руб.

Местный бюджет –32332,2 тыс.руб.

Областной бюджет – 0,0 тыс.руб.

МУНИЦИПАЛЬНАЯ ПРОГРАММА
«ПЕРЕСЕЛЕНИЕ ГРАЖДАН ИЗ АВАРИЙНОГО ЖИЛИЩНОГО ФОНДА НА ТЕРРИТОРИИ МУНИЦИПАЛЬНОГО ОБРАЗОВАНИЯ ГОРОД
ПОЛЯРНЫЕ ЗОРИ С ПОДВЕДОМСТВЕННОЙ ТЕРРИТОРИЕЙ" НА 2019-2025 ГОДЫ

Цели МП: Обеспечение переселения граждан из аварийного жилищного фонда

Важнейшие целевые показатели (индикаторы) реализации МП:

- число жителей, переселенных из аварийных жилых домов - 167 человек (из них 18 человек- жители дома №11 ул. Новая);
- количество многоквартирных домов -12 ед. (в т.ч. 1- дом № 11 ул. Новая, признанный аварийным в результате пожара)
- общая площадь жилых помещений, подлежащих расселению – 4 140,80 кв. метров (из них-488,10 кв.м. - площадь жилых помещений дома № 11 ул. Новая).

Объем финансирования мероприятий, предусмотренный в программе

Всего по программе: **116 761,23** тыс.руб.; в т.ч. МБ – 19 263,27 тыс. руб., ОБ – 8 301,17 тыс. руб., ГК-ФСРЖКХ – 76 036,3 тыс. руб., в т.ч. по годам реализации:

2019 год – 24 074,80 тыс. руб., из них

22 623,53 тыс. руб. – средства Фонда;

902,23 тыс. руб.- средства областного бюджета;

549,04 тыс. руб. – средства местного бюджета.

2020 год – 46 578,86 тыс. руб., из них

40 702,32 тыс. руб.- средства Фонда;

4 483,80 тыс. руб. - средства областного бюджета;

1 392,74 тыс. руб. - средства местного бюджета.

2021 год – 32 684,82 тыс. руб., из них

29 455,11 тыс. руб.- средства Фонда;

2 464,27 тыс. руб.- средства областного бюджета;

765,44 тыс. руб. - средства местного бюджета.

2022 год –13 422,75 тыс. руб., из них

0,00 тыс. руб.- средства Фонда;

0,00 тыс. руб.- средства областного бюджета;

13 422,75 тыс. руб.- средства местного бюджета.

Структура муниципального долга



Социально-значимые проекты на 2023 год

- ❖ 13,2 млн. рублей – *приобретение музыкальных инструментов для учреждений дополнительного образования в сфере культуры*
- ❖ 39,5 млн. рублей – *ремонт муниципальных автомобильных дорог*
- ❖ 2,5 млн. руб. – *создание виртуального концертного зала*

Контакты

Финансовый отдел администрации города Полярные Зори

Контактные телефоны:

Начальник отдела - Шпигарь Наталья Сергеевна – 7-30-36

Зам. начальника - Денисова Галина Васильевна – 7-49-33

Консультант по доходам бюджета - Пуговкина Наталья Евгеньевна – 7-23-03

Общий телефон /факс: 7-24-07

E-mail: finot@pz-city.ru

Адрес сайта ОМСУ: <http://www.pz-city.ru/budgetmo/uri1435586541/>

Адрес сайта ФО: <http://финансы.пз-сити.рф/>